

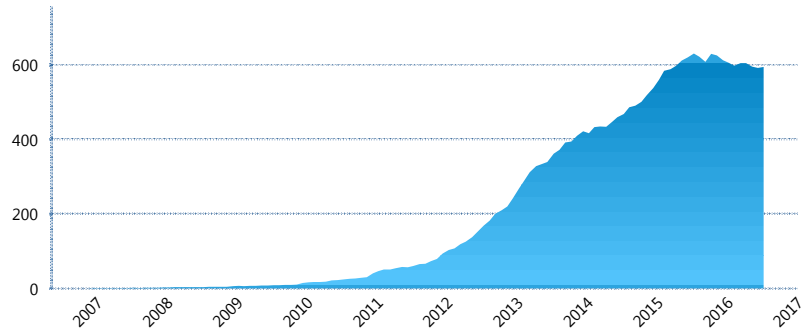
I. INFORMACIÓN FINANCIERA

I) Detalles del Fondo

Detalles del Fondo	
Razón Social	Siefore Banamex de Aportaciones Voluntarias Plus, S.A. DE C.V.
Inicio de Operaciones	27/11/2006
Tipo de Fondo	Aportación voluntaria
Clave Bolsa	SAVBMX2
Activos Administrados *	594
ISIN	MX54SA0G0012
Comisión Anual	1.01%
Administrador	Afore Banamex, S.A. de C.V., integrante del Grupo Financiero Banamex
Director General	C. Luis Sebastián Sayeg Seade
Presidente del Consejo	C. Luis Sebastián Sayeg Seade

Activos Administrados *

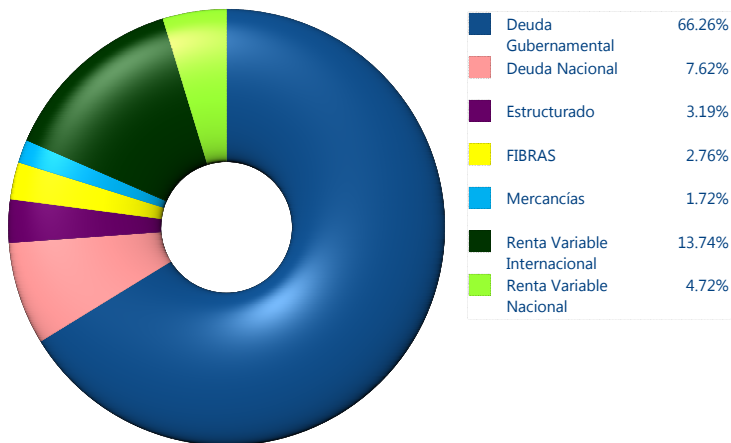
\$594



*Cifras en millones de pesos

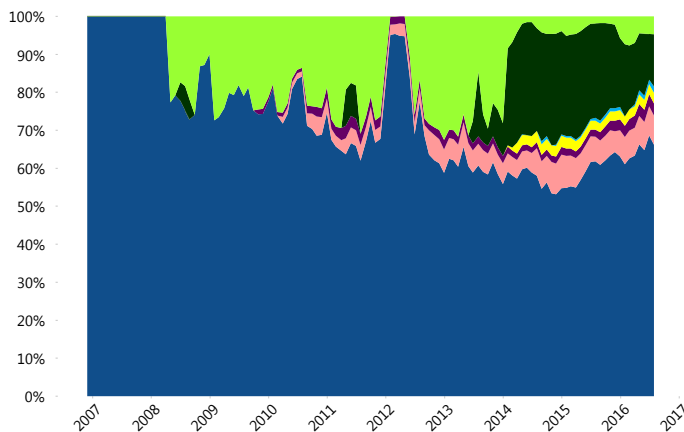
Contiene el efecto de fusiones, cortes transversales y transferencias por edad. Para mayor información consultar: <http://www.consar.gob.mx/factsheets/EC/ECSAR.pdf>

II) Inversiones



Tipo de Instrumento	Banamex (SIAV2)	Sistema Adicional...
Renta Variable Nacional	Renta Variable Nacional 4.72%	4.07%
Total	4.72%	4.07%
Renta Variable Internacional	Renta Variable Internacional 13.74%	8.22%
Total	13.74%	8.22%
Mercancías	Mercancías 1.72%	0.02%
Total	1.72%	0.02%
FIBRAS	FIBRAS 2.76%	1.27%
Total	2.76%	1.27%
Estructurado	Estructurados 3.19%	0.04%
Total	3.19%	0.04%
Deuda Nacional	Alimentos 0.30%	0.29%
	Automotriz 0.00%	0.11%
	Banca de Desarrollo 1.09%	2.04%
	Bancario 0.90%	1.43%
	Bebidas 0.16%	0.03%
	Cemento 0.00%	0.01%
	Centros Comerciales 0.09%	0.00%
	Consumo 0.27%	0.25%
	Empresas Productivas del Estado 0.58%	3.51%
	Estados 0.10%	1.97%
	Europesos 0.17%	0.79%
	Grupos Industriales 0.12%	0.08%
	Infraestructura 2.73%	1.77%
	Otros 0.18%	0.58%
	Papel 0.00%	0.01%
	Serv. Financieros 0.16%	0.05%
	Telecom 0.06%	0.35%
	Transporte 0.49%	0.01%
	Vivienda 0.22%	2.20%
Total	7.62%	15.49%
Deuda Internacional	Deuda Internacional 0.00%	0.01%
Total	0.00%	0.01%
Deuda Gubernamental	BONDESD 0.00%	17.78%
	BONOS 35.93%	17.96%
	BPA182 0.00%	0.54%
	BPAS 0.00%	1.36%
	BPAT 0.00%	0.49%
	CBIC 1.62%	0.14%
	CETES 0.00%	10.97%
	REPORTO 0.25%	3.65%
	UDIBONO 28.46%	17.86%
	UMS 0.00%	0.13%
Total	66.26%	70.88%
Total	100.00%	100.00%

Evolución de Inversiones



**Considera las inversiones de todo el grupo de SIEFORES Adicionales
Cifras al cierre de julio de 2016

III) Desempeño

Rendimiento Bolsa

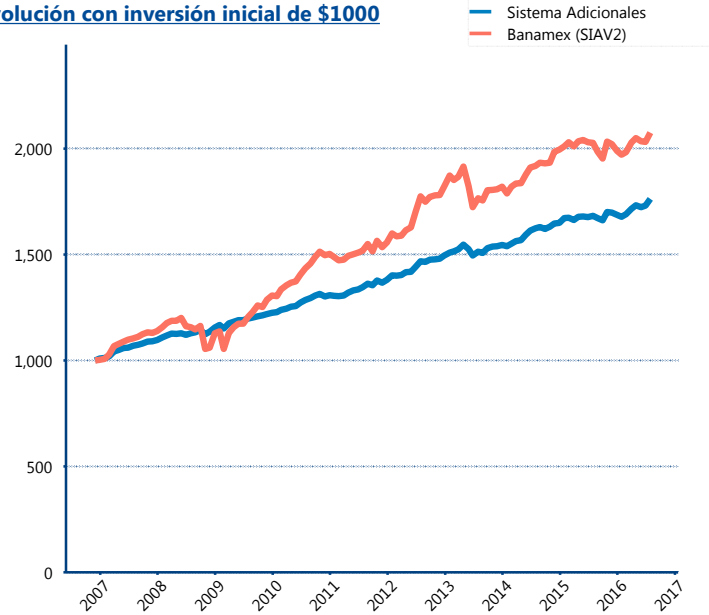
Tipo	Banamex (SIAV2)	Sistema Adicionales
1 año	2.69%	4.89%
2 años	3.94%	4.12%
3 años	5.23%	5.03%
5 años	6.29%	5.45%

Indicador de Rendimiento Neto

N/A

Promedio Simple	7.99 %
Promedio Ponderado	8.31 %

Evolución con inversión inicial de \$1000



Construido con el precio de la Siefore registrado en la Bolsa Mexicana de Valores

IV) Medidas de sensibilidad y riesgos

Evolución del Plazo Promedio Ponderado

